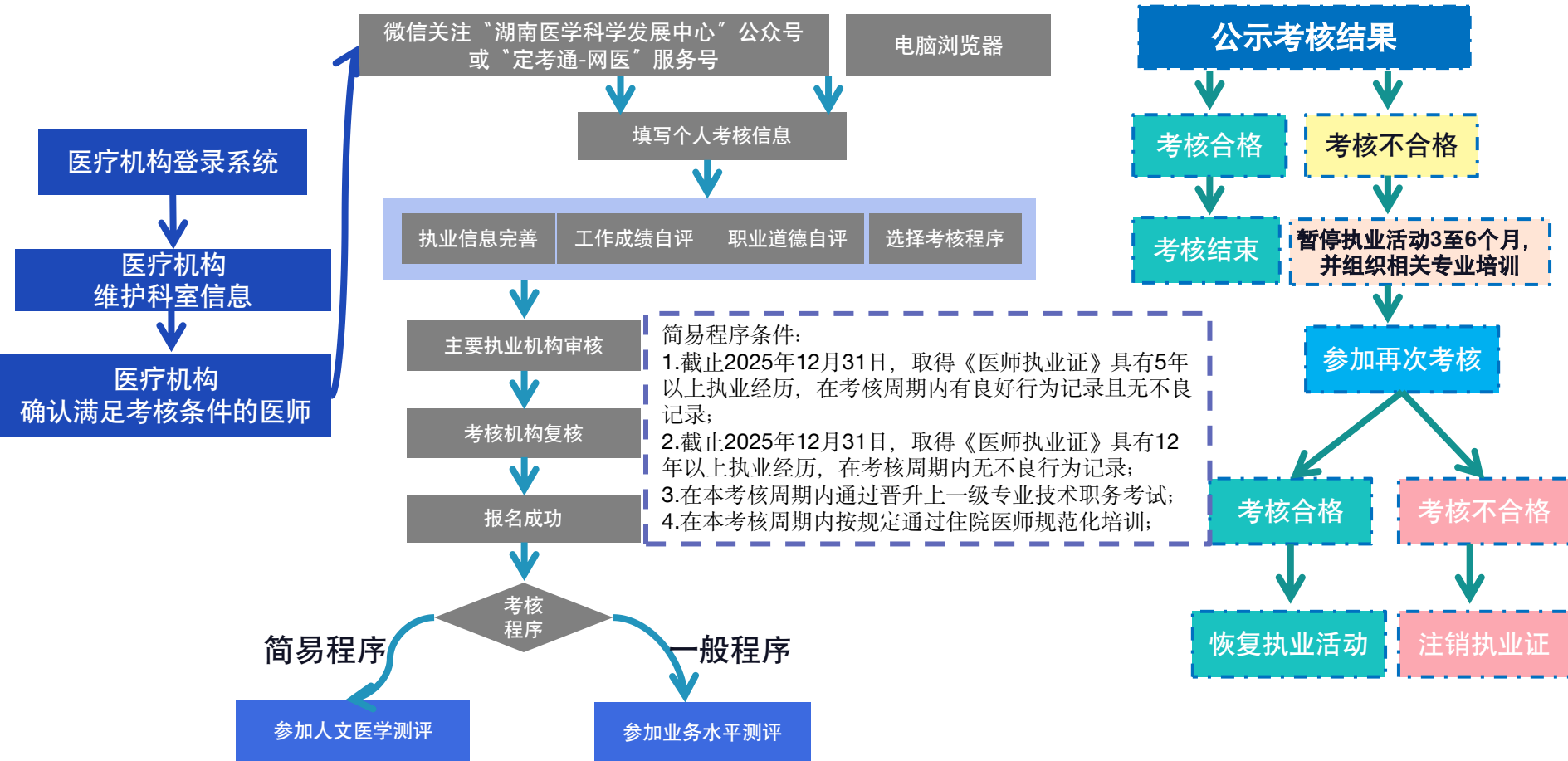


湖南省

医师定期考核信息登记管理系统

1、整体流程





考核时间安排

考核机构申请日期:

2026-03-30 ~ 2026-04-08

符合条件的医疗、预防、保健机构和行业、学术组织

医师报名日期:

2026-04-13 ~ 2026-05-06

医师填报本周期考核信息

报名信息审核:

2026-04-13 ~ 2026-05-09

医疗机构评定（工作成绩与职业道德）

考核机构复核（工作成绩与职业道德）

医疗卫生机构审核与考核机构复核

人文医学知识和业务水平测评日期:

2026-05-11 ~ 2026-05-20

参加本周期所有简易程序和一般程序的医师

医师操作介绍

第一阶段：报名阶段 - 报名入口

网站：<https://hn.drkaohe.com> 建议使用谷歌浏览器以获得更佳的操作体验

医师定期考核信息登记管理系统

欢迎使用

医师 机构

请输入机构账号

密码

验证码 TB62

阅读并接受《服务协议》和《隐私条款》

登录

考虑系统版本兼容性, 建议您使用谷歌浏览器登录

政策

- 中华人民共和国医师法 2024-08-15
- 卫生部办公厅关于进一步做好医师定期考核管理工... 2024-08-15
- 医师定期考核管理办法 2024-08-15

通知

- XXX卫生健康委关于做好2020-2023年定期考核工作的通知

手册

- 卫生行政操作手册 2024-08-15
- 医疗卫生机构操作手册 2024-08-15
- 考核机构操作手册 2024-08-15
- 医师个人操作手册 2024-08-15

- ❑ 输入与执业证书上一致身份证号
(15位和18位身份证号, 切换尝试登录。)
- ❑ 默认初始密码为666666
- ❑ 遇到无法登录问题, 先联系主执业机构查询确认账号

第一阶段：报名阶段 - 报名入口



第一步：输入身份证号、密码
(初始密码666666)
如：之前登录过则
用修改后的密码

关注微信“湖南医学科技发展中心”公众号

第一阶段：报名阶段 - 报名入口

1、关注微信

“定考通-网医”服务号

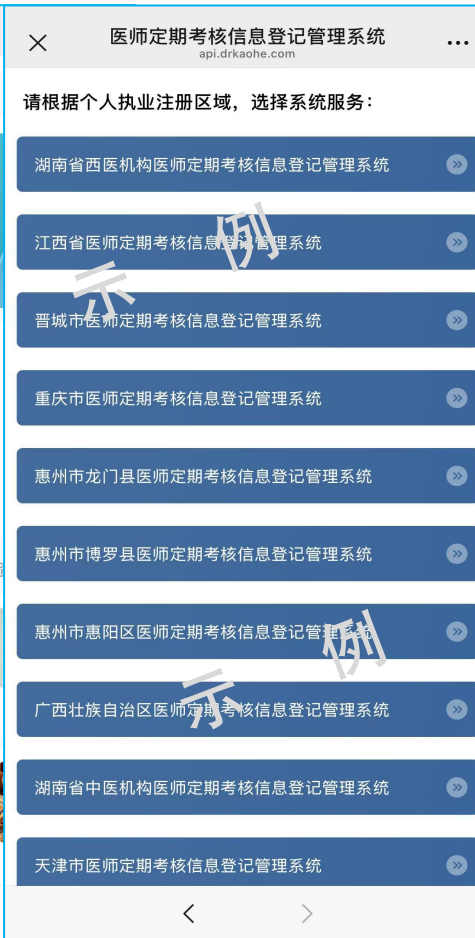
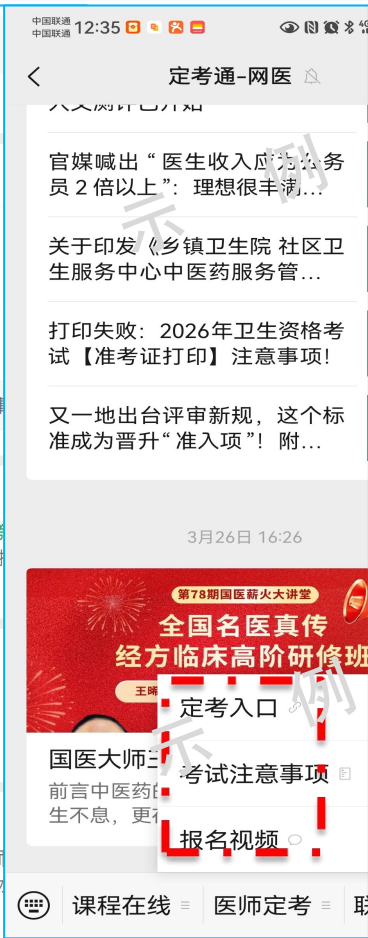
2、选择

“医师定考”

“定考入口”



3、选择省份



第一阶段：报名阶段 - 登录系统

第一步：输入身份证号、密码
(初始密码666666)

如：之前登录过则用修改后的密码

提醒：输入身份证号，如显示账号不存在，输入15位和18位身份证号，切换尝试登录。

如身份证号尾号为X，可以尝试切换大写X。

医师定期考核信息登记管理系统

此页面仅限于医师登录使用

XXX省
医师定期考核信息登记管理系统

请输入身份证号 输入注册系统或定考系统一致的身份证号

请输入密码 输入密码

验证码 XGKY

忘记密码?

提示：定期考核系统初始密码为666666，若您已修改密码，请输入修改后密码

登录

阅读并接受《服务协议》和《隐私条款》

在线客服
技术咨询电话：400-0555-699

医师定期考核信息登记管理系统

修改密码，绑定手机

* 证件号码 5224241996

* 旧密码

* 新密码 请输入新密码

* 确认密码 请输入新密码

* 手机号 绑定医师个人手机号

* 验证码 请输入验证码 [获取验证码](#)

提交

设置的新密码要记住密码哦!

第一阶段：报名阶段 - 登录系统

第一： 保证输入的身份证号与注册系统或定考系统一致。
可以尝试输入15位和18位。

15位身份证号是什么： 根据18位身份证号去掉年份19和
去掉身份证号最后1位， 就是15位身份证号

第二： 联系单位定考负责人， 确认个人信息是否
进入定考系统；

如定考系统中没有您的信息， 请单位定考负
责人进行【调入】 医师操作或【新增医师】
操作



页面引导介绍：报名、学习、考试

考核安排：

知晓考核周期时间各个节点，避免错过相应的时间安排，了解当前考核状态

常用工具：

- 我要报名：填报本周期考核信息
- 我要学习：通过模拟自测形式，模拟真实考试场景。了解考试题目及题型，加深对知识考核知识的理解。
- 参加考试：参加本周期测评考试

医师定期考核信息登记管理系统

演示医师40号 账户设置

XXXX演示省清华附属医院

考核安排

考核周期：2022年01月 ~ 2024年12月

- 医师报名 08.17 ~ 08.31
- 报名审核 08.17 ~ 08.22
- 免考申请 08.17 ~ 08.22
- 免考审核 08.17 ~ 08.22

您本周期执行：简易程序
当前任务：报名完成-等待测评

注后续考试通知，点击下方【参加考试】，查看考

常用工具

- 我要报名
- 我要学习
- 参加考试
- 考核结果
- 免考申请
- 在线客服
- 常见问题

考核安排

时间安排

考核周期：2022年01月 ~ 2024年12月

- 医师报名 08.17 ~ 08.31
- 报名审核 08.17 ~ 08.22
- 免考申请 08.17 ~ 08.22
- 免考审核 08.17 ~ 08.22

您本周期执行：简易程序

当前状态

当前任务：报名完成-等待测评

注后续考试通知，点击下方【参加考试】，查看考

- 我要报名
- 我要学习
- 参加考试
- 考核结果
- 免考申请
- 在线客服
- 常见问题

第一阶段：报名阶段 - 填报信息

第二步：点击【我要报名】，完善个人信息及执业信息，完成工作成绩及职业道德自评，选择适用的考核程序。

显示 当前任务：未开通报名，请联系医疗卫生机构

需主要执业机构将医师纳入当前考核周期，医师才允许提交报名信息。



第一阶段：报名阶段 - 填报信息

第三步：完善个人基本信息及执业信息。

医师定期考核信息登记管理系统

1 2 3 4 5
基本信息 执业信息 相关经历 工作成绩 考核程序
职业道德

修改头像

请上传近期1寸证件照，纯底色，背景颜色不限
上传图片请勿超过2MB，使用后缀为.jpg .png .jpeg的图片

姓名 演示医师31号

*性别 男 女

*民族 汉族 >

*出生年月 1989-03-13 >


*学历 本科 >

*电子邮件 123@qq.com

证件类型 身份证

证件号码 2301021

返回首页 保存 下一步



1、医师头像必须是本人近
两年内证件照
注：照片将用于考试过程监
考及考核结果通知书打印

医师定期考核信息登记管理系统

1 2 3 4 5
基本信息 执业信息 相关经历 工作成绩 考核程序
职业道德

*科室 外科 >

*从事专业 普通外科专业;神经外科专业 >

职称 主治医师 >

取得时间 2023-08-19 >

职务 主任助理 >

任职时间 2023-08-20 >

*医师级别 执业医师 >

*规培生 是 否

*执业类别 临床 >

*执业范围(规培生非必填) 外科专业 >

返回 保存 下一步

第一阶段：报名阶段 - 填报信息

第四步：上传有效对应执业证或电子证照

提醒：姓名、身份证号码不允许修改，保持与注册系统即可。
执业证取得时间填写首次注册时间或者最新注册时间，都不影响考核程序；

医师定期考核信息登记管理系统
testreg.drkaoh.com

*取得时间 2024-08-10 >

*执业证书编号 141430600000

*取得时间 2024-09-05 >

*请上传执业证或电子证照
请上传3M以下PNG,JPG,JPEG格式图片
医生执业证书需要如示例上传2页，电子执业证上传1页。

医师执业证书上传示例，需含目前执业机构注册信息

医师电子证照上传示例

返回 保存 下一步

医师执业证书上传示例，需含目前执业机构注册信息

注：医生执业证书需要如示例上传2页或电子执业证上传1页

医师执业证书上传示例，需含目前执业机构注册信息



医师电子证照上传示例



第一阶段：报名阶段 - 填报信息

医师执业证书上传示例要求，
需含目前主要执业机构的注册信息，证明本人在该单位执业。



医师执业证书上传示例

医师资格
证书编码

执业类别

执业范围
云南省

执业地点

姓名

性别

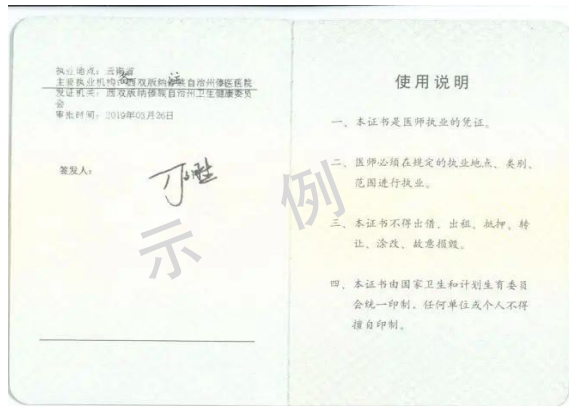
身份证号

证书编码

签发日期
2019年03月26日

发证机关
西双版纳傣族自治州卫生健康委员会

签发人



使用说明

一、本证书是医师执业的凭证。

二、医师必须在规定的执业地点、类别、范围进行执业。

三、本证书不得出借、出租、抵押、转让、涂改、故意损毁。

四、本证书由国家卫生和计划生育委员会统一印制，任何单位或个人不得擅自印制。

签发人：丁姓

医师电子证照上传示例



医师执业电子证照

姓名：[模糊]

性别：[模糊]

出生年月：[模糊]

执业类别：执业医师

执业类别：临床

任职资格：副主任医师

执业范围：外科专业

证书编码：[模糊]

执业地点：[模糊]

主要执业机构：[模糊]

签发人：[模糊]

签发日期：[模糊]

第一阶段：报名阶段 - 填报信息

第五步：完成相关经历、
工作成绩、职业道德自评
选择适用的考核程序。

提醒：若换证后或其它特殊情况无法证明累计执业年限的，可凭之前执业证的相关影像材料、注册系统首次注册时间截图、职称证书执业年限证明材料或现执业单位出具的证明，加盖现执业单位公章后作为佐证材料

医师定期考核信息登记管理系统

1 2 3 4 5
基本信息 执业信息 相关经历 工作成绩 考核程序
职业道德

多机构备案信息 (选填) +

XXX人民医院
外科 编辑 删除
科员

教育经历 大专及以上学历(选填) +

硕士 编辑 删除
XXX医学院
外科
2013-8-19 至 2017-8-19

执业经历 (选填) +

暂无数据

返回 保存 下一步

医师定期考核信息登记管理系统

1 2 3 4 5
基本信息 执业信息 相关经历 工作成绩 考核程序
职业道德

* 请针对您的执业行为记录进行自评

良好执业行为记录 有 无

受到的表彰、奖励 +添加

完成的政府指令性任务 +添加

取得的科研成果 +添加

不良执业行为记录 有 无

* 请针对您的工作成绩进行自评

完成工作数量 合格 不合格

以下四项根据情况选填

接诊病人数 人次/三年

手术量 (外科学科室) 例/三年

检验/检查量 (医技科室) 例/三年

返回 保存 下一步

医师定期考核信息登记管理系统

1 2 3 4 5
基本信息 执业信息 相关经历 工作成绩 考核程序
职业道德

符合下列条件的医师定期考核执行简易程序：

(1) 具有5年以上执业经历，且考核周期内有良好行为记录。
(2) 具有12年以上执业经历，且考核周期内无不良行为记录。

其他医师定期考核按照一般程序进行。

请依据条件，选择符合的考核程序：

一般程序 简易程序

返回 保存 下一步

第一阶段：报名阶段 - 选择程序

符合下列条件的医师定期考核执行程序：

1.截止2025年12月31日，取得《医师执业证》具有5年以上执业经历，在考核周期内有良好行为记录且无不良记录；

第十九条国家实行医师行为记录制度。医师行为记录分为良好行为记录和不良行为记录。

良好行为记录应当包括医师在执业过程中受到的奖励、表彰、完成政府指令性任务、取得的技术成果等；不良行为记录应当包括因违反医疗卫生管理法规和诊疗规范常规受到的行政处罚、处分，以及发生的医疗事故等。

认定为良好行为记录的表彰、奖励原则上应当为设区的市级以上相关部门作出的表彰、奖励，认定为良好行为记录的科技成果应当为获得设区的市级以上科技进步奖或与业务工作相关发明专利的科技成果。

2.截止2025年12月31日，取得《医师执业证》具有12年以上执业经历，在考核周期内无不良行为记录；

3.在本考核周期内通过晋升上一级专业技术职务考试；

4.在本考核周期内按规定通过住院医师规范化培训；

其他医师定期考核按照一般程序进行。

第一阶段：报名阶段 - 选择考核程序

第六步：选择适用的考核程序。
参加简易程序的医师需上传证明材料，填写个人述职报告。

第七步：点击【下一步】，预览所填信息，确认无误，点击【提交信息】，等待医疗机构审核、考核机构复核；

医师定期考核信息登记管理系统

1 基本信息 2 执业信息 3 相关经历 4 工作成绩 5 考核程序
职业品德

请依据条件,选择符合的考核程序:

一般程序 简易程序

* 请选择并上传或更新简易程序申请材料:

(1) 具有5年以上执业经历,且考核周期内有良好行为记录。

(2) 具有12年以上执业经历,且考核周期内无不良行为记录。

请上传执业证书或其他证明材料
3M以下png,jpg,jpeg格式文件

请填写个人述职

本人执业12年,遵守各项规章制度无违反行医准则

返回 保存 下一步

医师定期考核信息登记管理系统

基本信息

* 照片

* 姓名 演示医师31号

* 性别 女

* 民族 汉族

* 出生年月 1989-03-13

* 证件类型 身份证

* 证件号码 3136142

* 学历 本科

* 电子邮件 123@qq.com

* 手机号 80082

执业信息

* 科室 外科

* 从事专业 普通外科专业神经外科专业

* 医师级别 执业医师

职称 主治医师

取得时间 2019-09-01

返回修改 提交信息

医师定期考核信息登记管理系统

个人报名信息提交成功,请耐心等待机构审核。

例 (简易程序)

提交时间: 2024-11-09 11:53:30

查看信息 返回首页

第一阶段：报名阶段 - 待审核中

第八步：等待医疗卫生机构审核个人信息、工作成绩及职业道德自评意见，适用的考核程序及相关申请材料。

等待考核机构复核医疗卫生机构对医师工作成绩及职业道德评定意见。

备注：**卫生室和诊所**同样需先登录医疗机构账号完成初审，才能进入考核机构复核。

医师定期考核信息登记管理系统

演示医师40号 账户设置
XXXX演示省清华附属医院

考核安排

考核周期：2022年01月 - 2024年12月

- 医师报名 08.17 ~ 08.31
- 报名审核 08.17 ~ 08.22
- 免考申请 08.17 ~ 08.22
- 免考审核 08.17 ~ 08.22

您本周期执行：简易程序
当前任务：已报名-待医疗卫生机构审核

常用工具

- 我要报名
- 我要学习
- 参加考试
- 考核结果
- 在线客服
- 常见问题

医师定期考核信息登记管理系统

演示医师40号 账户设置
XXXX演示省清华附属医院

考核安排

考核周期：2022年01月 - 2024年12月

- 医师报名 08.17 ~ 08.31
- 报名审核 08.17 ~ 08.22
- 免考申请 08.17 ~ 08.22
- 免考审核 08.17 ~ 08.22

您本周期执行：简易程序
当前任务：已报名-待考核机构复核

常用工具

- 我要报名
- 我要学习
- 参加考试
- 考核结果
- 在线客服
- 常见问题

第一阶段：报名阶段 - 驳回原因的查看

第九步：报名过程中，随时关注报名审核情况。

如被驳回请在在在规定时间内完成重新填报



第一阶段：报名阶段 - 报名完成

第十步：报名成功，进入“待参加测评”状态，关注后续考核通知。

医师定期考核信息登记管理系统

演示医师40号
XXXX演示省清华附属医院

账户设置

考核安排

考核周期：2022年01月 ~ 2024年12月

- 医师报名 08.17 ~ 08.31
- 报名审核 08.17 ~ 08.22
- 免考申请 08.17 ~ 08.22
- 免考审核 08.17 ~ 08.22

您本周期执行：简易程序
当前任务：报名完成-等待测评

🔊 听考试通知，点击下方【参加考试】，查看考试安排

常用工具

- 我要报名
- 我要学习
- 参加考试
- 考核结果
- 免考申请
- 在线客服
- 常见问题

第三阶段：考试阶段

第十一步：

医学人文测评卷

考核对象：

1.参加**简易程序**的医师



公共知识医学人文测评卷

可考次数：剩余20次

考试时间：2024-09-14 09:00至2024-09-23 12:00

知晓考试开始时间与结束时间

等待考试开始.....

简易程序

第三阶段：考试阶段

第十一步：

医学人文与业务水平
综合试卷

考核对象：
参加一般程序的医师，



专业知识业务水平口腔测评试卷

可考次数：剩余1次

考试时间：2024-09-11 08:00至2024-09-11 23:00

知晓考试开始时间与结束时间

等待考试开始.....

第三阶段：考试阶段-进入考试



第三阶段：考试阶段-进入考试

第十二步：1、点击【进入测评】，进行设备自动调试，开启摄像头

2、人脸验证，验证时调整好光线，不要出现高曝光，保证人脸清晰。

3、完成考前须知阅读，请务必在规定时间内完成考试。

4、点击【**我知晓--开始考试**】进入试卷



第四阶段：查询结果

第十三步：查询考核结果

针对考核合格的医师，考核结束。

针对考核不合格的医师，等待补考。



考前复习 准备

第五阶段：学习阶段

入口一：点击“定考培训”

关注微信

“定考通-网易”服务号

选择“医师定考”

选择“定考入口”

点击“定考培训”



考前学习准备

根据考核程序、执业类别选择相应学习内容。

1、报名简易程序的医师

需学习[医学人文知识]

2、报名一般程序

需学习[医学人文知识、专业知识]



考前学习准备

1、报名简易程序的医师
学习[医学人文知识]

参加本周期的
医师都必学

2026湖南医师定期考核人文医学测评【人文医学】

视频课时：5课时
模拟试卷：10套
电子教材：1本

更多更全课程·精准模拟试题

轻松面对考试

点击查看课程



2026湖南医师定期考核人文医学测评[人文医学]



视频课时：5课时
模拟试卷：10套
电子教材：1本

2026湖南医师定期考核业务水平测评免费学习
【执业医师】[临床]



视频课时：0课时
模拟试卷：2套
电子教材：1本

2026湖南医师定期考核业务水平测评免费学习
【执业助理医师】[临床]



视频课时：1课时
模拟试卷：2套
电子教材：1本

2026湖南医师定期考核业务水平测评免费学习
【执业医师】



首页



课程学习



我的订单



个人中心

2、报名一般程序的医师
学人文知识、专业知识

2026湖南医师定期考核业务水平测评免费学习
【执业医师】[临床]



视频课时：0课时
模拟试卷：2套
电子教材：1本

2026年广西医师定期考核业务水平测评免费学习
【执业助理医师】[临床]



视频课时：0课时
模拟试卷：2套
电子教材：1本

2026湖南医师定期考核业务水平测评免费学习
【执业医师】[临床]



首页



课程学习



我的订单



个人中心

考前学习准备

通过模拟自测形式，模拟真实考试场景。了解考试题目及题型，加深对知识考核知识的理解。



考前学习准备——巩固背题模式

通过模拟自测形式，模拟真实考试场景。了解考试题目及题型，加深对知识考核知识的理解。



常见问题解答

1、创建科室信息

依据医疗机构实际情况设置科室，选择对应的诊疗科目，诊所可以按照从事专业创建科室
科室信息用于医师完善信息，不完善将影响医师报名。

医师定期考核信息登记管理系统

医疗卫生机构 XXXX演示省清华附属医院 医疗机构

名称 名称 状态: 请选择 查询 创建科室

序号	科室	状态	操作
1	内科	启用	编辑 停用 删除
2	外科 普通	启用	编辑 停用 删除
3	儿科	停用	编辑 开启 删除

添加科室

科室: 内科 输入医院当前的科室名称

关联诊疗科目

- 呼吸内科专业
- 消化内科专业
- 神经内科专业
- 心血管内科专业
- 血液内科专业
- 预防保健科
- 全科医疗科
- 内科
 - 呼吸内科专业
 - 消化内科专业
 - 神经内科专业
 - 心血管内科专业
 - 血液内科专业
 - 肾病学专业
 - 内分泌专业
 - 免疫学专业

确定

共 3 条 20 1 前往 1 页

选择科室下医师对应的诊疗科目

2、医师管理——新增医师

针对本机构缺失的医师，进行【新增医师】

科室:

首次注册时间:

是否确认参加报:

<input type="checkbox"/>	序号
<input type="checkbox"/>	1
<input type="checkbox"/>	2
<input type="checkbox"/>	3
<input type="checkbox"/>	4
<input type="checkbox"/>	5
<input type="checkbox"/>	6

基本信息

* 姓名: **输入医师姓名 (必填)** * 性别: **性别 (必填)**

* 证件类型: **证件类型 (必填)** * 证件号码: **输入对应的证件码 (必填)**

出生年月: 学历:

电子邮箱: 民族:

上传图片
请上传2M以下.jpg.png.jpeg格式照片

执业信息

科室: 从事专业:

职称: 取得时间:

医师级别: 规培生:

职务: 取得时间:

* 执业类别: **执业类别 (必填)** 执业范围: **执业范围 (必填)**

* 执业证书编码: **执业编码 (必填)** 取得时间:

* 资格证书编码: **资格证编码 (必填)** 取得时间:

1 页

3、医师管理——新增医师

如果新增医师提示【医师已存在】则进入待调入医师里查询

The screenshot displays the 'Information Registration Management System' (信息登记管理系统) interface. The top navigation bar includes 'Home' (首页), 'Institution Information' (机构信息), 'Physician Management' (医师管理), and 'Import Physician' (调入医师). The 'Physician Management' section is active, showing 'Physician List' (医师列表) and 'Import Physician' (调入医师). A red dashed box highlights a message: '医师已存在, 请前往【调入医师】模块查询' (Doctor already exists, please go to the 'Import Doctor' module for query). The main form area is titled 'Basic Information' (基本信息) and contains the following fields:

* 姓名:	演示医师22号	* 性别:	女
* 证件类型:	身份证	* 证件号码:	199705
出生年月:	请选择	学历:	请选择
电子邮箱:	电子邮箱	民族:	请选择

On the right side, there is an 'Upload Image' (上传图片) button with a plus sign icon. At the bottom right, a note states: '请上传2M以下.jpg.png.jpeg.格式照片' (Please upload photos in .jpg, .png, or .jpeg format, less than 2M).

4、医师管理——调入医师

若查询到数据，显示【调入】，点击【调入】即可，**不显示【调入】**，需要原单位调离。

示例

证件号码: 仅通过证件号码搜索医师

输入15位或18位身份证号

1、医师被原单位调离，新单位才能调入本单位
2、医师列表无【调入】按钮，需联系原单位先调离。

姓名	证件号码	执业证编码	管辖关系	医疗机构 (若调离状态, 显示原单位)	调离原因	调离时间	操作
演示医师10号	460*****0422	00600	XXXX演示省卫生健康委员会	XXXX演示省清华附属医院			查看

共 1 条 页

需联系原机构调离后，新机构才可调入

示例

5、医师管理——调入医师

医疗卫生机构输入身份证号，查询本机构缺失的医师，如果查询不到，在“医师管理”下新增医师即可。

若查询到数据，显示【调入】，点击【调入】即可。

证件号码:

查询 **输入15位或18位身份证号**

- 1、医师被原单位调离，新单位才能调入本单位
- 2、医师列表无【调入】按钮，需联系原单位先调离。

姓名	证件号码	执业证编码	管辖关系	医疗机构 (若调离状态, 显示原单位)	调离原因	调离时间	操作
演示医师10号	460*****0422	00600	XXXX演示省卫生健康委员会	XXXX演示省清华附属医院			查看 调入

共 1 条 前往 页

6、在定考输入身份证号和初始密码总是提示错误，如何处理？

第一： 保证输入的身份证号与注册系统一致。
可以尝试输入15位和18位。

15位身份证号是什么：根据18位身份证号去掉年份19和去掉身份证号最后一位，就是15位身份证号

第二步： 联系单位定考负责人，确认个人信息是否进入定考系统；

如定考系统中没有您的信息，请单位定考负责人进行【调入】医师操作或【新增医师】操作



7、点击【我要报名】提示报名关闭怎么办？

当前任务：未开通报名或点击

【我要报名】提示报名关闭

医师需要联系医疗卫生机构

提醒：主要执业机构需将医师纳入当前考核周期，医师才允许提交报名信息。

当前任务：已开通报名，医师开始进行填报信息



8、医师提交个人信息时，无法选择科室，如何解决？

情形1.所注册的主要执业机构未维护科室信息，联系本机构定考负责人，添加科室

情形2.重新进入。

The screenshot shows a mobile application interface for a doctor's registration. At the top, the status bar displays the time 11:41 and various system icons. Below the status bar is a navigation bar with a back arrow on the left and a menu icon on the right. The main content area is a form with five steps: 1. 基本信息 (Basic Information), 2. 执业信息 (Practice Information), 3. 相关经历 (Relevant Experience), 4. 工作成绩 (Work Performance), and 5. 考核程序 (Assessment Procedure). The '执业信息' step is currently active. The form fields include: * 科室 (Department) with a '请选择' (Please select) prompt; * 从事专业 (Specialty) with a '请选择' prompt; 职称 (Title) with '未评级' (Not rated); 取得时间 (Acquisition Time) with a '请选择' prompt; 职务 (Position) with a '请输入职务' (Please enter position) prompt; 任职时间 (Appointment Time) with a '请选择' prompt; and * 医师级别 (Physician Level) with a '请选择' prompt. At the bottom of the form, there are '取消' (Cancel) and '确定' (Confirm) buttons. A large, semi-transparent watermark '示例' (Example) is overlaid on the form.

9、医师如何修改绑定手机号？

登录定期考核首页——点击【账户设置】医师可以自己修改绑定的手机号

注：如果原绑定手机号无法接受验证码，可以联系主执业机构--重置密码，解绑原手机号



10、医师如何修改定考手机号？

登录定期考核首页——点击【账户设置】医师可以自己修改定考登录密码

注：如果忘记原密码，可以联系主执业机构--重置密码，解绑原手机号



第一步：输入原始密码，就是更改过后的密码

第二步：设置新的密码和确认新密，两次要一致

注：密码长度不少于8位且至少含大写字母、小写字母、数字和特殊符号中的任意三种或四种

11、医疗卫生机构无法审核医师报名信息怎么办？

联系主管卫生行政部门，由主管卫生行政部门为医疗卫生机构分配对应的考核机构。

例如：医疗卫生机构为XXX区管辖，此医疗卫生机构就联系提示的XXX卫生行政给指派考核机构

医师定期考核信息登记管理系统

✘ 当前机构暂未指定考核机构，无法进行此操作，请联系长沙市天心区卫生健康局

谢谢聆听